

Ref.: 400060005



ES CALENTADOR DE CAMA ELÉCTRICO SENCILLO

EN SINGLE ELECTRIC BED HEATER

FR CHAUFFAGE ÉLECTRIQUE POUR LIT SIMPLE

PT AQUECEDOR DE CAMA ELÉCTRICO ÚNICO



Referencia / Item	Potencia / Power	Temperatura / Temperature	Color / Colour	Clase / Class	Medida / Size	Voltaje / Voltage
400060005	60W	3 niveles	Blanco		1500x800mm	220-240V

PRECAUCIONES SEGURIDAD

Este manual contiene indicaciones importantes en cuanto a funcionalidad y la seguridad en la instalación, la utilización y el mantenimiento del producto.

1. No utilizar por personas insensibles al calor y otras personas muy vulnerables.

2. Los niños menores de tres años no deben utilizar este aparato debido a su incapacidad para reaccionar ante el sobrecalentamiento.

3. Este aparato no está diseñado para ser utilizado por personas (incluidos niños) con capacidades físicas, sensoriales o mentales reducidas, o con falta de experiencia y conocimientos, a menos que hayan recibido super-

visión o instrucciones sobre el uso del aparato por parte de una persona responsable de su seguridad.

4. Esta manta eléctrica puede ser utilizada por niños de 8 años en adelante y personas con capacidades físicas, sensoriales o mentales reducidas o falta de experiencia y conocimiento si se les ha dado supervisión o instrucciones sobre el uso del aparato de manera segura y entender los peligros involucrados.

5. Los niños no deben jugar con la manta eléctrica.

6. La limpieza y el mantenimiento por parte del usuario no deben ser realizados por niños sin supervisión.

7. Tras haber quitado el envoltorio asegurarse

de que el aparato está íntegro y sin daños visibles que podrían haber sido causadas durante el transporte. En caso de duda no utilizar el aparato. Dirigirse a los servicios de asistencia técnica autorizado.

8. Antes de conectar el aparato asegurarse de que los datos de la etiqueta corresponde con los de la red eléctrica. La etiqueta está situada en el aparato.

9. No utilizar adaptadores, enchufes múltiples y/o alargadores.

10. Este aparato debe utilizarse exclusivamente como manta eléctrica y siguiendo siempre las instrucciones de uso.

Cualquier otro uso se considerará inadecuado y, por lo tanto, peligroso. El fabricante declina toda responsabilidad por posibles daños que

se deriven de un uso inadecuado e incorrecto.

11. El uso de cualquier aparato eléctrico conlleva el cumplimiento de algunas reglas fundamentales. Especialmente las siguientes:

a. No tocar nunca el aparato con las manos mojadas o húmedas.

b. No tirar ni del cable de alimentación ni del aparato para desenchufarlo de la toma de corriente.

c. No dejar el aparato expuesto a los agentes atmosféricos como la lluvia, el sol, etc.

12. Antes de realizar cualquier operación de limpieza o mantenimiento desconectar el aparato de la red eléctrica, desenchufándolo.

13. Si el cable de alimentación de este aparato está dañado, sólo

debe ser sustituido por el fabricante, su agente de servicio o personas con cualificación similar para evitar riesgos.

14. Para evitar sobrecalentamientos peligrosos se recomienda desenrollar completamente el cable de alimentación y desenchufar el aparato de la red eléctrica cuando no se utilice.

15. El aparato debe devolverse al fabricante o a su agente si el enlace se ha roto.

16. Cuando se decida no utilizar más el aparato de este tipo, se recomienda inutilizarlo cortando el cable de alimentación, tras haberlo desenchufado de la corriente. Asimismo, se recomienda también dejar inutilizadas aquellas partes del aparato que puedan resultar peligro-

sas, especialmente para los niños que podrían utilizar el aparato fuera de uso para sus juegos.

17. No sumergir nunca el aparato en el agua.

18. Una aplicación prolongada del aparato a temperatura máxima puede provocar quemaduras en la piel. No dormirse con la manta en funcionamiento. No tirar del aparato por el cable de alimentación y no utilizar el cable como empuñadura. Este aparato no puede utilizarse en hospitales. No utilizar la manta con enfermos, niños o personas sensibles al calor.

19. No usar en niños muy pequeños o personas insensibles al calor.

20. Este aparato no está destinado al uso médico en hospitales.

21. No apto para fines

comerciales.

22. El aparato no debe utilizarse sobre una cama ajustable.

23. No utilizar nunca con animales.

24. La manta no contiene piezas reparables por el usuario. Si la manta deja de funcionar, comuníquese con una persona de reparación calificada.

25. Las personas con marcapasos deben consultar a sus médicos o al fabricante del marcapasos antes de utilizar la manta, ya que la emisión electrónica y magnética de este producto puede afectar al funcionamiento del marcapasos en determinadas circunstancias.

26. Los componentes electrónicos en el interruptor se calentarán cuando se use la manta.

Por lo tanto, no debe cubrir el interruptor ni colocarlo sobre la manta cuando se usa este último.

27. Esta manta eléctrica debe ser revisada regularmente para detectar cualquier signo de desgaste o daño. En su caso, esta manta se ha utilizado de manera inapropiada o, si se calienta más, el fabricante debe verificarla antes de volver a usarla.

28. Si desea almacenar o doblar la manta térmica:

- Dejar enfriar antes de doblar.

- No arrugar colocando elementos en la parte superior durante el almacenamiento.

29. No usar en una cama ajustable y verificar que la manta térmica o el cable no queden atrapados o arrugados.

30. Cuando se esté usando la manta eléctrica durante varias horas, se recomienda ajustar el interruptor al nivel de temperatura más bajo para evitar el sobrecalentamiento.

LIMPIEZA

Las pequeñas manchas se pueden limpiar con un paño o

una esponja húmeda y, si es necesario, con un poco de detergente líquido para telas delicadas.

Advertencia: la manta eléctrica no se debe lavar, doblar, secar en una secadora ni planchar.

Si la manta eléctrica está muy sucia, se puede lavar en una lavadora, quitar el controlador de temperatura y ajustar al programa de 30°C para telas delicadas.

Usar un detergente para telas delicadas según las instrucciones del fabricante. No lavar la manta eléctrica con demasiada frecuencia para evitar el desgaste excesivo. La manta eléctrica no debe lavarse en la lavadora más

de 5 veces durante su vida útil.

Al secar la manta eléctrica, no colgar con pinzas para la ropa u otros dispositivos similares.

No exponer la manta a fuentes de calor como el sol, un radiador.

Volver a conectar el cable de alimentación a la manta eléctrica cuando el enchufe y la manta estén completamente secos. Nunca encender la manta para secarla.

Si no se va a usar durante mucho tiempo, es aconsejable guardarlo en su embalaje original en un lugar seco y no colocar ningún objeto encima.

PRECAUTIONS SECURITY

This manual contains important information regarding functionality and safety in the installation, use and maintenance of the product.

1. Do not use by persons insensitive to heat and other very vulnerable persons.
2. Do not use by children under the age of three (from 0 to 3 years).
3. This electric heating pad is not to be used by young children (from 3 to 8 years) unless the controls have been pre-set by a parent or guardian or unless the child has been adequately instructed on how to operate the controls safely.
4. This electric heating pad can be used by children aged from 8 years and above and persons with reduced physical, sensory or mental capabilities or lack of experience and knowledge if they have been given supervision or instruction concerning use of the appliance in a safe way and understand the hazards involved.
5. Children shall not play with the electric heating pad.
6. Cleaning and user maintenance shall be made by children without supervision.
7. After removing the wrapping, make sure that the appliance is complete without visible damage that could have been caused during transport.

If in doubt, do not use the device. Contact the authorized technical assistance services.

8. Before connecting the device, make sure that the data on the board corresponds to the data on the electrical network. The plate is located in the device.

9. Do not use adapters, multiple plugs and / or extension cords.

10. This device must be used exclusively as heating pad and always following the instructions for use. Any other use will be considered inappropriate and, therefore, dangerous. The manufacturer declines all responsibility for possible damages arising from improper and incorrect use.

11. The use of any electrical device entails compliance with some fundamental rules. Especially the following:
to. Never touch the appliance with wet or damp hands.

b. Do not pull on the power cord or the appliance to unplug it from the socket current.

c. Do not leave the device exposed to atmospheric agents such as rain or sun.

12. Before carrying out any cleaning or maintenance operation, disconnect the appliance from the mains, unplugging it.

13. In the event of failure and / or malfunction of the device, turn off and do not manipulate. For possible repairs,

contact the authorized technical assistance services.

14. To avoid dangerous overheating, it is recommended to completely unwind the power cord and unplug the appliance from the mains when not in use.

15. Never change the power cord of this appliance. If it is damaged, the appliance should be thrown away.

16. When you decide not to use the appliance anymore, it is recommended to disable it by cutting the power cable, after unplugging it from the power supply. Also, it is recommended to leave unused those parts of the device that may be dangerous, especially for children who could use the device out of use for their games.

17. Never immerse the

device in water.

18. Prolonged application of the appliance at maximum temperature can cause skin burns. Do not fall asleep with the pad running. Do not pull the device by the power cord and do not use the cable as a handle. This device can not be used in hospitals. Do not use the pad with patients, children or people sensitive to heat.

19. Do not use on very young children or people insensitive to heat.

20. Do not dry clean. Do not wash, wipe clean only.

21. Not suitable for commercial purposes.

22. The heated pad will automatically switch off if there is a fault.

23. Never use with animals.

24. The heated pad

contains no user serviceable parts. If the heated pad stops working please contact a qualified repair person.

25. Individuals with pacemakers should consult their physicians or the pacemaker manufacturer before using the blanket, as the electronic and magnetic emission of this product may affect pacemaker operation under certain circumstances. 26. The electronic components in the switch will become hot when the heating pad is used.

27. You should therefore not cover the switch or place it on the heating pad when the latter is used.

28. This electric heating pad must be regularly checked for the presence of any sign of wear or damage. Where

appropriate, this heating pad has been used inappropriately or if it heats more, it must be checked by the manufacturer before being used again.

29. If the heating pad power supply cable is damaged, it must be replaced by the manufacturer, its service agent or similarly qualified persons in order to avoid a hazard.

30. If you want to store or fold the heating pad:

- Allow it to cool down before folding
- Do not crease it by placing items on the top of it during storage.

31. Do not use on adjustable bed or check that the heating pad or cord do not become trapped or rucked.

32. When using the electric heating pad for

several hours, it is recommended to set the switch to the lowest temperature level to avoid overheating.

CLEANING

Small stains can be cleaned with a cloth or a damp sponge and, if necessary, with a little liquid detergent for delicate fabrics.

Warning: the electric heated vest should not be dry-cleaned, bent, dried in a dryer or machine-pressed or ironed. If the heated vest is very dirty, it can be washed in a washing machine. Set it to the 30°C program for delicate fabrics.

Use a detergent for

delicate fabrics and measure it out according to the manufacturer's instructions. Do not wash the heated vest too often to avoid excessive wear and tear. The heated vest should not be washed in the washing machine more than 5 times during its life.

When drying the heated vest, do not hang it up with clothes pegs or other such devices.

Do not expose the heated vest to heat sources such as the sun, a radiator, etc.

Only reconnect the power cable to the heated vest when the plug and the vest are completely dry. Never switch the electric heated vest on to dry it.

Storage: If you are not

using the heated vest for a long time, it is advisable to store it in its original packaging in a dry place and not to place any objects on top of it.

PRÉCAUTIONS SÉCURITÉ

Ce manuel contient des informations importantes quant aux fonctionnalités et à la sécurité d'installation, d'utilisation et d'entretien du produit.

1. Ne doit pas être utilisé par des personnes sensibles à la chaleur ou vulnérables.

2. Ne doit pas être utilisé par des enfants de moins de trois ans (de 0 à 3 ans)

3. Cet oreiller électrique ne doit pas être utilisé par de jeunes enfants (de 3 à 8 ans) à moins que des contrôles aient été préalablement réalisés par les parents ou les personnes responsables de l'enfant, et que l'enfant ait reçu des instructions adéquates sur comment opérer des

contrôles de manière sûre.

4. Cet oreiller électrique peut être utilisé par des enfants de 3 à 8 ans, des personnes aux capacités physiques, sensorielles ou mentales réduites, ou qui manquent d'expérience et de connaissance, si elles sont supervisées et qu'on leur a donné les instructions sur l'utilisation de l'appareil de façon sûre et qu'elles sont capables de comprendre les dangers que cela implique.

5. Les enfants ne doivent pas jouer avec l'oreiller électrique chauffant.

6. Le nettoyage et l'entretien ne doivent pas être réalisés par des enfants sans surveillance.

7. Après avoir retiré l'emballage, assu-

rez-vous que l'appareil est complet et sans coups visibles qui pourraient avoir été occasionnés durant le transport. En cas de doute, ne pas utiliser l'appareil. Faites appel au service d'assistance technique agréé.

8. Avant de brancher l'appareil, assurez-vous que les données électriques sur la plaque correspondent à votre réseau électrique. La plaque se situe sur l'appareil.

9. Ne pas utiliser d'adaptateur, de prise multiple et/ou de rallonge.

10. Cet appareil doit seulement être utilisé comme un coussin chauffant et toujours en suivant les recommandations d'usage. Tout autre usage sera considéré comme inadé-

quat, et par conséquent comme dangereux. Le fabricant décline toute responsabilité pour de possibles dommages qui découleraient d'un usage inadéquat ou incorrect.

11. L'utilisation de tout appareil électrique implique le respect de quelques règles fondamentales, et en particulier les suivantes:

- a. Ne jamais toucher l'appareil avec les mains mouillées ou humides.
- b. Ne pas tirer sur le fil d'alimentation électrique pour débrancher l'appareil.
- c. Ne pas exposer l'appareil à des conditions atmosphériques telles que la pluie, le soleil,...

12. Avant de réaliser toute opération de nettoyage ou d'entretien,

déconnecter l'appareil du courant électrique en le débranchant.

13. En cas d'avarie et/ou de mauvais fonctionnement de l'appareil, éteignez-le et ne le manipulez pas. Pour les réparations possibles, faites appel au service d'assistance technique agréé.

14. Afin d'éviter des surchauffes dangereuses, il est recommandé de complètement dérouler le câble d'alimentation électrique et de débrancher l'appareil lorsqu'il n'est pas utilisé.

15. Ne jamais changer le câble d'alimentation de cet appareil. S'il est endommagé, il faut jeter l'appareil.

Le nettoyage et l'entretien ne doivent pas être réalisés par des enfants sans survei-

llance.

16. Ne doit pas être utilisé par de très jeunes enfants ou des personnes insensibles à la chaleur.

17. Ne pas laver à sec. Ne pas laver, simplement nettoyer.

18. Ne doit pas être utilisé à des fins commerciales.

19. L'oreiller chauffant s'éteindra automatiquement s'il y a un problème.

20. L'oreiller chauffant ne contient pas de pièces réparables par l'utilisateur. Si l'oreiller chauffant cesse de fonctionner, contacter une personne qualifiée pour les réparations.

21. Les personnes portant un stimulateur cardiaque doivent consulter leur médecin ou le fabricant

du stimulateur avant d'utiliser la couverture, car les émissions électroniques et magnétiques de ce produit peuvent affecter le fonctionnement du stimulateur cardiaque dans certaines circonstances.

22. Ne jamais utiliser avec des animaux.

23. Par conséquent, l'interrupteur ne doit pas être couvert ni placé sur l'oreiller thermique lorsqu'il est utilisé.

245. Cet oreiller électrique doit être régulièrement vérifié afin de détecter tout signe de détérioration ou de dommages. Le cas échéant si l'oreiller électrique a été utilisé de façon inappropriée, ou s'il chauffe mal, le fabricant doit le vérifier avant de le renvo-

yer à l'usage.

25. Si le câble électrique de l'oreiller thermique est endommagé, il doit être remplacé par le fabricant, ses agents de Service ou du personnel qualifié afin d'éviter tout risque.

26. Si vous désirez ranger ou plier l'oreiller thermique:

27. Le laisser refroidir avant de plier

28. Ne pas le froisser en plaçant des éléments sur sa partie supérieure pendant le temps où il est rangé.

29. Ne doit pas être utilisé dans un lit réglable, ni sans vérifier que l'oreiller thermique ou le câble ne soient coincés ou pincés.

30. Lorsque l'oreiller thermique est utilisé

pendant plusieurs heures, il est recommandé d'ajuster le variateur au niveau de la température le plus bas pour éviter la surchauffe.

NETTOYAGE

Les petites taches peuvent être nettoyées avec un linge ou une éponge humide et, si nécessaire, avec un peu de détergent liquide pour les tissus délicats.

Avertissement: L'oreiller électrique ne doit pas être lavé à sec, ni plié, ni passé au sèche-linge, ni repassé.

Si l'oreiller électrique

est très sale, il peut être nettoyé en machine, ôter le contrôleur de température et ajuster le programme sur 30 ° C pour tissus délicats.

Utiliser un produit pour les tissus délicats selon les instructions du fabricant. Ne pas laver l'oreiller électrique trop fréquemment afin d'éviter l'usure excessive. L'oreiller électrique ne doit pas être passé en machine plus de 5 fois durant sa vie utile.

Pour sécher l'oreiller électrique, ne pas l'accrocher avec des pinces à linge ou autres produits similaires.

Ne pas exposer l'oreiller à des sources de chaleur comme le soleil, un radiateur, ...

Rebrancher le câble d'alimentation à l'oreiller électrique lorsque la prise et l'oreiller sont totalement secs. Ne jamais allumer l'oreiller pour le faire sécher.

S'il n'est pas utilisé pendant un long moment, il est conseillé de le conserver dans son emballage d'origine dans un lieu sec et de ne placer aucun objet dessus.

PRECAUÇÕES DE SEGURANÇA

Este manual contém indicações importantes quanto à funcionalidade e à segurança na instalação, utilização e manutenção do produto.

1. Não deve ser utilizada por pessoas insensíveis ao calor e outras pessoas muito vulneráveis.
2. Não deve ser utilizada por crianças com menos de três anos (entre 0 e 3 anos).
3. Esta almofada de aquecimento não deve ser usada por crianças pequenas (entre 3 e 8 anos), a menos que os controlos tenham sido predefinidos por um dos pais ou responsável ou se a criança recebeu instruções adequadas sobre como operar os controlos com segurança.
4. Esta almofada elétrica pode ser utilizada por crianças com 8 anos de idade ou mais e pessoas com capacidades físicas, sensoriais ou mentais reduzidas ou falta de experiência e conhecimento caso sejam supervisionadas ou tenham recebido instruções sobre a utilização segura do dispositivo e percebam os perigos envolvidos.
5. As crianças não devem brincar com a almofada elétrica de aquecimento.
6. A limpeza e a manutenção do utilizador serão realizadas por crianças sem supervisão.
7. Após remover a embalagem, verifique se o dispositivo está intacto, sem danos visíveis que possam ter sido causados durante o transpor-

te. Em caso de dúvida, não utilize o aparelho. Entre em contacto com os serviços de assistência técnica autorizados.

8. Antes de ligar o aparelho, verifique se os dados da placa correspondem aos da rede elétrica. A placa situa-se no aparelho.

9. Não utilize adaptadores, fichas múltiplas e/ou extensões.

10. Este aparelho deve ser utilizado exclusivamente com almofada elétrica e seguindo sempre as instruções de utilização. Qualquer outra utilização será considerada inadequada e, como tal, perigosa. O fabricante declina todas as responsabilidades por possíveis danos resultantes de uma utilização inadequada e incorreta.

11. A utilização de qual-

quer aparelho elétrico implica o cumprimento de algumas regras fundamentais. Especialmente, as seguintes:

a. Nunca toque no aparelho com as mãos molhadas ou húmidas.

b. Não puxe o cabo de alimentação ou o aparelho para o desligar da tomada.

c. Não deixe o aparelho exposto aos agentes atmosféricos como a chuva, o sol...

12. Antes de realizar qualquer operação de limpeza ou manutenção, desligue o aparelho da rede elétrica, desligando-o da tomada.

13. Em caso de avaria e/ou mau funcionamento do aparelho, desligue e não o manipule. Para possíveis reparações, dirija-se aos serviços de assistência técnica

autorizados.

14. Para evitar superaquecimento perigoso, recomenda-se desenergizar completamente o cabo de alimentação e desligar o aparelho da rede elétrica quando o mesmo não estiver a ser utilizado.

15. Nunca substitua o cabo de alimentação deste aparelho. Se estiver danificado, deve deitar o aparelho fora.

16. Quando decidir deixar de utilizar o aparelho deste tipo, recomenda-se inutilizá-lo cortando o cabo de alimentação, após tê-lo desligado da tomada. Da mesma forma, recomenda-se também inutilizar as partes do aparelho que possam ser perigosas, especialmente para crianças que o possam utilizar fora de uso para as suas brincadeiras.

17. Nunca mergulhe o dispositivo na água.

18. Uma aplicação prolongada do aparelho à temperatura máxima pode provocar queimaduras na pele. Não adormeça com a almofada em funcionamento. Não puxe o aparelho pelo cabo de alimentação e não utilize o cabo como alça. Este dispositivo não pode ser utilizado em hospitais. Não utilize a almofada com doentes, crianças ou pessoas sensíveis ao calor.

19. Não utilize em crianças muito pequenas ou pessoas insensíveis ao calor.

20. Não limpe a seco. Não lave, limpe apenas.

21. Não apto para fins comerciais.

22. A almofada de aquecimento desliga-se automaticamente se houver

algum problema.

23. Nunca use com animais.

24. A almofada de aquecimento não contém peças que possam ser reparadas pelo utilizador. Se a placa de aquecimento deixar de funcionar, entre em contacto com um técnico.

25. As pessoas com pacemakers devem consultar os seus médicos ou o fabricante do pacemaker antes de utilizar a manta, uma vez que a emissão electrónica e magnética deste produto pode afectar o funcionamento do pacemaker em determinadas circunstâncias.

26. Os componentes electrónicos do interruptor aquecem quando se utiliza a almofada térmica.

27. Como tal, não deve cobrir o interruptor nem

colocá-lo sobre a almofada térmica quando se utiliza este último.

28. Esta almofada eléctrica deve ser verificada regularmente para se detetar qualquer sinal de desgaste ou dano. Caso esta almofada térmica tenha sido utilizada de forma inadequada ou, caso aqueça demais, o fabricante deve verificá-la antes de a voltar a utilizar.

29. Se o cabo de alimentação da almofada térmica estiver danificado, o mesmo deve ser substituído pelo fabricante, pelo seu agente de serviço ou por pessoas qualificadas com vista a evitar riscos.

30. Caso deseje armazenar ou dobrar a almofada térmica:

- Deixe-a arrefecer antes de dobrar

- Não a vinque colocando objetos na parte superior durante o armazenamento.

31. Não utilize numa cama ajustável e verifique se a almofada térmica ou o cabo não ficam presos ou vincados.

31. Ao utilizar a almofada elétrica de aquecimento durante várias horas, recomenda-se ajustar o interruptor no nível mais baixo de temperatura para evitar sobreaquecimento.

LIMPEZA

As pequenas manchas podem ser limpas com um pano húmido ou esponja e, se necessário, com um pouco de detergente líquido para tecidos delicados.

Aviso: a almofada elétrica não deve ser limpa a seco, dobrada, secada na máquina ou passada a ferro.

Se a almofada elétrica estiver muito suja, pode ser lavada numa máquina de lavar, remova o controlador de temperatura e ajuste para o programa de 30 ° C para tecidos delicados.

Utilize um detergente para tecidos delicados de acordo com as instruções do fabricante. Não lave a almofada elétrica com muita frequência para evitar um

desgaste excessivo. A almofada elétrica não deve ser lavada na máquina mais de 5 vezes durante a sua vida útil.

Ao secar a almofada elétrica, não pendure com molas da roupa ou outros dispositivos semelhantes.

Não exponha a almofada a fontes de calor como o sol, um radiador, etc.

Volte a ligar o cabo de alimentação à almofada elétrica quando a ficha e a almofada estiverem completamente secas. Nunca deve ligar a almofada para a secar.

Caso não se vá utilizar durante muito tempo, é aconselhável guardá-la na sua embalagem original num lugar seco e não coloque nenhum objeto por cima.

INTRODUCCIÓN

Gracias por la compra nuestro producto de calidad. Utilizar cuidadosamente y de acuerdo con las instrucciones que figuran a continuación. Por favor leer y guardar estas instrucciones para futura referencia.

INSTRUCCIONES COLOCACIÓN

Colocación de la manta eléctrica.

Utilízela sólo como manta, colocada sobre la cama.

1. Hacer la cama normalmente, con una sábana bajera y una encimera.
2. Extender la manta eléctrica sobre la sábana encimera, sin pliegues.
3. El enchufe o enchufes de conexión deben quedar situados en la superficie superior, es decir, a los pies de la cama.
4. No plegar ni introducir bajo la cama las áreas con hilos eléctricos, el conector o el cable, porque podrían causar fallos de funcionamiento de la manta, al alcanzarse una temperatura elevada, que accionaría el sistema protección por sobrecalentamiento por exceso de temperatura.
5. Se puede colocar cubrecamas adicionales sobre la manta eléctrica para evitar pérdidas de calor.

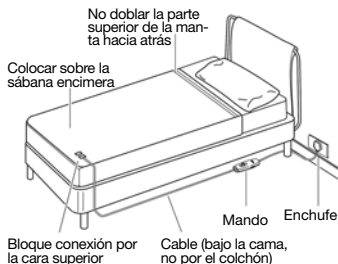
No colocar nada, además del cubrecamas, entre el ocupante de la cama y la funda de edredón, porque actuará como aislante del calor emitido por la manta eléctrica.

COMPROBACIONES PERIÓDICAS

Cuando no se utilice el aparato, guardarlo en un lugar seco y evitar apoyarlo en él objetos pesados. Evitar que se formen pliegues. Examinar con frecuencia el aparato y el cable flexible para comprobar que no presentan señales de desgaste o deterioro. En caso de presentarse estas señales o mal funcionamiento, llevar el aparato a cualquier servicio de asistencia técnica autorizado.

CARACTERÍSTICAS

- Potencia: 60W.
- 3 Niveles de temperatura.
- Funda lavable.
- Protección sobrecalentamiento.
- Dimensión: 1500x800mm.
- Longitud cable: 2.3M.



La manta eléctrica se puede utilizar dentro de una funda de edredón. Introducir la manta en el interior de la funda con el enchufe de conexión en el extremo abierto de la funda, que deberá quedar situado a los pies de la cama.

Mantener la manta estirada en el interior de la funda en todo momento. Si la manta no ajusta en la funda sin doblarla, significa que la funda es demasiado pequeña y no se puede utilizar con la manta.

CÓMO UTILIZAR

Esta manta proporciona un calor agradable y sin peligros.

- Introducir el conector en la toma de la pared y encender la manta. Si el cable no llega a la toma de la pared, se puede utilizar un cable alargador homologado, disponible en comercios especializados en electricidad. **NOTA:** asegurarse que el control está en la posición 0 antes de conectar y encender la manta.

- Para encender la manta y ajustar el nivel de calor deseado, seleccionar la temperatura en el termostato. Cuando se ajuste la temperatura en el termostato, se encenderá la manta y se iluminará el indicador luminoso.

Si se pone el termostato en la posición "0", se apagarán la manta y el indicador luminoso.

0: Apagado

1: Temperatura mínima.

2: Temperatura media.

3: Temperatura máxima.

Nota: la forma más rápida de precalentar la manta es cambiarla directamente al número 3. Transcurridos unos minutos la manta ya habrá alcanzado la temperatura.

Dejar enfriar completamente antes de guardar.

SIMBOLOGÍA



¡No secar en secadoras!



¡No se permite lejía!



¡No limpiar en seco!



¡No introducir alfileres en la manta eléctrica!



¡No utilizar la manta plegada o comprimida!



¡No apto para niños/as entre 0 y 3 años!

Importante: esta manta dispone de un dispositivo de seguridad que regula automáticamente la temperatura conectando y desconectando la corriente a intervalos regulares. La temperatura de las mantas es la máxima admitida por las normas. El vigentes para garantizar la seguridad del usuario. El aparato proporciona un calor suave que no es perjudicial.

LIMPIEZA

Aviso: antes de limpiar la manta, desconectar el enchufe de la red.

- Debido a que los componentes eléctricos están herméticamente sellados, la manta se puede lavar a mano o en lavadora. Sin embargo, se recomienda el lavado a mano en agua tibia a 30°C.

- No utilizar lejía.

ANOMALÍAS & REPARACIÓN

1. En caso de avería llevar el aparato a su servicio técnico de asistencia.

2. No intentar desmontarlo o repararlo si no es una persona cualificada.

3. Si la conexión de red se encuentra dañada debe ser sustituida de manera inmediata.

¡PRECAUCIÓN!

Este aparato puede ser utilizado por niños de 8 años y mayores y las personas con capacidades físicas, sensoriales o mentales reducidas o falta de experiencia y conocimiento si han sido supervisados o instruidos acerca del uso del aparato de una manera segura y comprenden los peligros involucrados. Los niños no deben jugar con el aparato. La limpieza y mantenimiento no serán realizadas por los niños sin supervisión.



ELIMINACIÓN CORRECTA DEL PRODUCTO. Esta marca indica que este producto no debe eliminarse junto con otros residuos domésticos en toda la UE.

Para evitar los posibles daños al medio ambiente o a la salud humana que representa la eliminación incontrolada de residuos, reciclar correctamente para promover la reutilización sostenible de recursos materiales. Para devolver su dispositivo usado, utilice los sistemas de devolución y recogida o póngase en contacto con el establecimiento donde se adquirió el producto. Ellos pueden recoger este producto para el reciclaje seguro ambiental.

INTRODUCTION

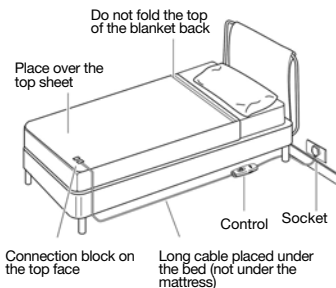
Thank you for the purchase of our quality product. Used carefully and in accordance with the instructions set out below. Please read and keep these instructions for future reference.

PLACEMENT INSTRUCTIONS

Positioning the blanket

The under-blanket can only be used as an under-blanket, over the occupant of the bed.

1. Make up the bed as normal using a top and bottom sheet.
2. Spread the under-blanket over the top sheet ensuring it is lying flat without any creases.
3. The connecting plug must be on the upper surface at the foot of the bed.
4. Do not fold or tuck in any of the wired areas, the connector or the lead to the control as this could result in functioning the blanket at a temperature above the safety cut out system temperature.
5. Additional bedcovers can be placed over the under-blanket in order to avoid loss of heat.



The under-blanket must be inserted carefully inside the duvet cover with the blanket connector plug at the open end of the cover, which should be at the foot of the bed.

The under-blanket must be kept flat within the duvet cover at all times. If the under-blanket does not fit into the duvet cover without being folded, then the duvet cover is too small and cannot be used with the under-blanket.

Other than the top sheet, no other additional bedding should be placed between the occupant and the duvet cover as this will act as an insulant from the heat provided by the electric blanket.

PERIODIC CHECKS

When the appliance is not used, store it in a dry place and avoid heavy objects resting on it. Prevent folds from forming. Examine frequently the device and the flexible cable to verify that they do not show signs of wear or deterioration. Should these signs or malfunctions appear, take the device to any authorized technical assistance service.

FEATURES

- Watts: 60W.
- 3 temperature levels.
- Washable cover.
- Overheat protection.
- Product size: 1500x800mm.
- Cord length: 2.3M.

HOW TO USE

The appliance provides gentle, harmless heat.

- To use the under-blanket, insert the connector into the wall socket and switch it on. An approved extension cable can be used if the cable does not reach the wall socket, this can be purchased at any reputable electrical retailers. NOTE: Make sure that the control is set to 0 before plugging it in and switching it on.

- To switch on the electric under-blanket and adjust to the required heat setting, set the required temperature on the thermostat.

When the temperature is set on the thermostat, the under-blanket switches on and the indicator light comes on. If the thermostat is set to position "0", the under-blanket switches off and the indicator light goes out.

0: Off.

1: Minimum temperature.

2: Average temperature.

3: Maximum temperature.

Note: The quickest way to preheat the pad is to change it directly to number 3. After a few minutes the pad will have reached temperature.

Let cool completely before storing.

SYMBOLLOGY



Do not dry in the tumble dryer!



Bleaching not permitted!



Do not dry-clean!



Do not insert pins into the overblankets!



Do not use the over-blanket while it is folded or compressed!



Not suitable for children between 0-3 years!

Warning: this pad has a safety device that automatically regulates the temperature by turning the power on and off at regular intervals. The pad temperature is the maximum allowed by the standards. EI in force to identify user safety. The appliance provides gentle heat that is not harmful.

CLEANING

Caution:

Before cleaning, always pull out the mains plug!

- Because all of the electrical components are hermetically sealed, the electrical under-blanket can be hand or machine washed. Nevertheless, it is advisable to hand wash the under-blanket in warm water at 30°C.

- Do not use bleach.

FAULTS

1. In case of breakdown, take the appliance to your technical assistance service.

2. Do not attempt to disassemble or repair it if you are not a qualified person.

3. If the network connection is damaged, it must be replaced immediately.

CAUTION!

This appliance can be used by children aged from 8 years and above and persons with reduced physical, sensory or mental capabilities or lack of experience and knowledge if they have been given supervision or instruction concerning use of the appliance in a safe way and understand the hazards involved. Children shall not play with the appliance. Cleaning and user maintenance shall not be made by children without supervision.



CORRECT DISPOSAL OF THIS PRODUCT

This marking indicates that this product should not be disposed with other household wastes throughout the EU.

To prevent possible harm to the environment or human health from uncontrolled waste disposal, recycle it responsibly to promote the sustainable reuse of material resources. To return your used device, please use the return and collection systems or contact the retailer where the product was purchased. They can take this product for environmental safe recycling.

Je vous remercie pour l'achat de notre produit de qualité. Utilisé avec précaution et conformément aux instructions énoncées ci-après. Lisez et conservez ces instructions pour référence future.

INSTRUCTIONS DE PLACEMENT

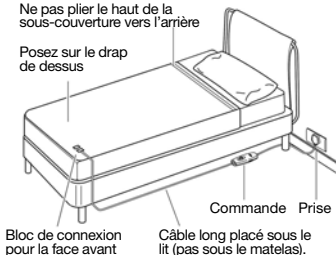
Positioning the blanket

The sous-sous-couverture can only be used as an under-blanket, over the occupant of the bed.

1. Faire le lit comme d'habitude avec un drap housse et un drap de dessus.
2. Étendre la sous-couverture électrique sur le drap de dessus sans plis.
3. La/les fiche/s de branchement doivent se trouver sur la surface supérieure, au pied du lit.
4. Ne pas plier et ne pas border le lit en introduisant les parties qui contiennent des fils électriques, le connecteur ou le cordon car cela pourrait entraîner des défauts de fonctionnement de la sous-couverture en atteignant une température élevée qui actionnerait le système de sécurité pour surchauffe.
5. Possibilité de poser des couvre-lits sur la sous-couverture électrique pour éviter la perte de chaleur.

Ne pas plier le haut de la sous-couverture vers l'arrière

Posez sur le drap de dessus



Introduire avec précaution la sous-couverture dans la housse avec la fiche de branchement dans l'extrémité ouverte de la housse qui doit être placée au pied du lit.

À l'intérieur de la housse la sous-couverture doit être en permanence étirée. Si la sous-couverture ne s'ajuste pas dans la housse sans être pliée cela veut dire que la housse est trop petite et qu'il n'est donc pas possible de l'utiliser avec la sous-couverture.

Ne pas placer, d'autres éléments, hormis le couvre-lit entre l'occupant du lit et la housse de couette car ils risqueraient d'isoler la chaleur produite par la sous-couverture électrique.

VÉRIFICATIONS PÉRIODIQUES

Lorsque l'appareil n'est pas utilisé, le ranger dans un endroit sec et éviter qu'il soit placé sous des objets lourds. Éviter que des plis ne se forment. Examiner fréquemment l'appareil et le câble afin de vérifier qu'ils ne présentent pas de signes de détérioration ou des dégâts. S'ils présentent un mauvais fonctionnement ou des signes de détérioration, rapporter l'appareil au service technique autorisé.

FONCTIONNALITÉS

- Puissance: 60W.
- 3 niveaux de température.
- Housse lavable.
- Protection contre la surchauffe.
- Taille du produit: 1500x800mm.
- Longueur du cordon: 2.3M.

COMMENT UTILISER

Cette sous-couverture fournit une chaleur agréable et sans danger.

- Pour utiliser la sous-couverture, introduire la fiche dans la prise murale et allumez-la. Si le cordon n'arrive pas à la prise murale, vous pouvez utiliser une rallonge homologuée disponibles dans tous les magasins d'électricité.

NOTE: Vérifier que le bouton est bien sur la position 0 avant de brancher et d'allumer la sous-couverture.

- Pour allumer la sous-couverture et régler le niveau de chaleur, sélectionner la température au thermostat.

Lors du réglage de la température au thermostat, la couverture s'allumera ainsi que l'indicateur lumineux.

Si vous placez le thermostat sur la position "0", la couverture et l'indicateur lumineux s'éteindront.

Utilisation

0 : Arrêt.

1 : Température minimale.

2 : Température moyenne.

3 : Température maximale.

Remarque: Le moyen le plus rapide de préchauffer le tampon est de le changer directement au numéro 3. Après quelques minutes, le tampon aura atteint la température.

Laisser refroidir complètement avant de ranger.

SYMBOLOLOGIE



À ne pas passer au sèche-linge !



Ne pas utiliser d'agent de blanchiment !



À ne pas nettoyer à sec !



Ne mettez pas d'épingles dans la sous-couverture chauffante!



N'utilisez pas la sous-couverture pliée ou comprimée!



Ne convient pas aux enfants de 0 à 3 ans!

Important: cet oreiller est équipé d'un dispositif de sécurité qui régule automatiquement la température en connectant et déconnectant le courant à intervalles réguliers. La température de l'oreiller est la maximale autorisée par les normes en vigueur afin de garantir la sécurité de l'utilisateur. L'appareil diffuse une chaleur suave qui n'est pas nuisible.

NETTOYAGE

Remarque: avant de nettoyer la sous-couverture, débranchez la fiche du secteur.

- Les composants électriques étant hermétiquement scellés, la sous-couverture peut être lavée à la main ou en machine à laver. Cependant, un lavage à la main à l'eau tiède à 30°C est recommandé.

- N'utilisez pas d'eau de Javel.

ANOMALIES ET RÉPARATION

En cas de panne, amener l'appareil à son service d'assistance. N'essayez pas de le montrer ou de le réparer car ça pourrait comporter un risque.

Si la connexion du réseau se trouve abîmée, elle doit être réparée de suite.

AVERTISSEMENT!

Cet appareil ne peut être utilisé par des enfants de plus de 8 ans, des personnes ayant une déficience physique réduite, sensorielles ou mentales ou des personnes inexpérimentées que sous supervision. Les enfants ne doivent pas jouer avec l'appareil. Le nettoyage ou l'entretien ne sera réalisé par des enfants que sous supervision.



CORRECTE ÉLIMINATION DU PRODUIT Esta marca indica que este produto não deve ser removido em conjunto com outros resíduos domésticos em toda a UE.

Le produit ne doit pas être jeté avec les autres déchets ménagers habituels. Afin d'éviter toute atteinte à l'environnement ou à la santé humaine pour cause d'élimination incontrôlée des déchets, recycler de façon responsable afin de promouvoir la réutilisation durable des ressources matérielles. Pour vous débarrasser de votre appareil, utiliser les systèmes de reprise ou de collecte ou bien prenez contact avec le magasin où le produit a été acheté. Ils peuvent reprendre le produit afin de garantir un recyclage sûr.

INTRODUÇÃO

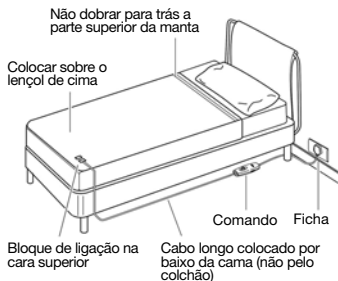
Obrigado por ter adquirido o nosso produto de qualidade. Use com cuidado e em conformidade as instruções listadas abaixo. Leia e guarde estas instruções para referências futuras.

INSTRUÇÕES DE COLOCAÇÃO

Colocação da manta eléctrica.

Utilize-se apenas como manta, colocada sobre a cama.

1. Faça a cama normalmente, com um lençol inferior e outro superior.
2. Estenda a manta eléctrica sobre o lençol superior, sem dobras.
3. O conector ou conectores de ligação deverão ficar situados na superfície superior, junto aos pés da cama.
4. Não dobre nem introduza debaixo da cama as áreas com fios eléctricos, o conector ou o cabo, porque poderiam causar falhas de funcionamento da manta ao alcançar uma temperatura elevada que accionaria o sistema de segurança de excesso de temperatura da manta.
5. Pode colocar cobertas adicionais sobre a manta eléctrica para evitar perdas de calor.



Introduza com cuidado a manta no interior da capa com a ficha de ligação no extremo aberto da capa, que deverá ficar situado aos pés da cama.

Mantenha a manta sempre esticada no interior da capa. Se a manta não ajustar à capa sem se dobrar, isto significa que a capa é demasiado pequena e não se pode utilizar com a manta.

Não coloque nada, além do lençol, entre o ocupante da cama e a capa de edredão, porque actuará como isolante do calor emitido pela manta eléctrica.

VERIFICAÇÕES PERIÓDICAS

Quando o aparelho não for utilizado, guarde-o em local seco e evite objetos pesados sobre ele. Impedir a formação de dobras. Examine frequentemente o dispositivo e o cabo flexível para verificar se eles não mostram sinais de desgaste ou deterioração. Se esses sinais ou mau funcionamento aparecerem, leve o dispositivo a qualquer serviço de assistência técnica autorizado.

CARACTERÍSTICAS

- Potência: 60W.
- 3 níveis de temperatura.
- Capa lavável.
- Proteção contra o superaquecimento.
- Dimensão: 1500x800mm.
- Comprimento do cabo: 2.3M.

COMO USAR

Esta manta proporciona um calor agradável e sem perigos.

- Para utilizar a manta, introduza a ficha na tomada elétrica e ligue a manta. Se o comprimento do cabo não for suficiente para chegar à tomada de parede, pode utilizar uma extensão homologada, que encontrará em estabelecimentos especializados em electricidade. **NOTA:** Assegure-se de que o comando está na posição 0 antes de ligar e acender a manta.

- Para acender a manta e ajustar o nível de calor desejado, seleccione a temperatura no termostato.

Quando ajustar a temperatura do termostato, ligue a manta e o indicador luminoso acende-se.

Se seleccionar no termostato a posição "0", apagará a manta e o indicador luminoso.

0: Desligado.

1: Temperatura mínima.

2: Temperatura média.

3: Temperatura máxima.

Nota: a maneira mais rápida de aquecer o bloco é mudá-lo diretamente para o número 3. Coloque na parte do corpo desejada e seleccione a temperatura ideal. Deixe esfriar completamente antes de guardar.

SIMBOLOGIA



Não lavar a seco!



Não é permitido alvejar-te!



Não lave a seco!



Não coloque alfinetes no cobertor elétrico!



Não use o cobertor dobrado ou comprimido!



Não é adequado para crianças entre 0 e 3 anos!

Aviso: esta almofada possui um dispositivo de segurança que regula automaticamente a temperatura, ligando e desligando a alimentação a intervalos regulares. A temperatura da almofada é a máxima permitida pelas normas em vigor para garantir a segurança do utilizador. O aparelho proporciona um calor suave que não é prejudicial.

LIMPIEZA

Atenção: Antes de limpar a manta, desligue a ficha da tomada de electricidade.

- Devido ao facto de os componentes eléctricos estarem hermeticamente selados, a manta pode ser lavada à mão ou na máquina de lavar. De todas as formas, aconselha-se a lavagem à mão em água morna a 30°C.

- Não use água sanitária.

ANOMALIAS E REPARO

En cas de panne, amener l'appareil à son service d'assistance. N'essayez pas de le monter ou de le réparer car ça pourrait comporter un risque.

Si la connexion du réseau se trouve abîmée, elle doit être réparée de suite.

¡CUIDADO!

Este aparelho pode ser usado por crianças, adultos, pessoas com deficiências sensoriais ou mentais ou falta de experiência e conhecimento se tiverem sido supervisionados ou instruídos à utilização do aparelho de forma segura e a compreender os perigos envolvidos. As crianças não devem brincar com o aparelho. A limpeza e a manutenção não serão executadas pelas crianças sem supervisão.



REMOÇÃO CORRETA DO PRODUTO

Esta marca indica que este produto não deve ser removido em conjunto com outros resíduos domésticos em toda a UE.

Para evitar possíveis danos a nível ambiental ou de saúde humana que represente a eliminação descontrolada de resíduos, deve reciclar adequadamente para promover a reutilização sustentável dos recursos materiais. Para ter o seu dispositivo usado, use os sistemas de retorno ou contacte o estabelecimento onde o produto foi adquirido. Eles conseguem por este produto para a reciclagem ambiental segura.



CERTIFICADO DE GARANTÍA



WARRANTY CERTIFICATE // CERTIFICAT DE GARANTIE
// CERTIFICADO DE GARANTIA

Importado por Garsaco Import S.L. (B-12524773). Made in China.

Imported by Garsaco Import S. L. (B-12524773). Made in China.

Importé par Garsaco Import S. L. (B-12524773). Made in China.

Importado por Garsaco Import S.L. (B-12524773). Made in China.

! Este producto tiene una garantía de 3 años desde la fecha de venta, declinando toda responsabilidad por defectuoso o roturas, originadas por mal uso. Para que esta garantía sea válida, es imprescindible presentar esta tarjeta así como el ticket o la factura de compra.

This product has a 3-year warranty from the date of sale, disclaiming all liability for defects or breakage caused by misuse. For this guarantee to be valid, it is essential to present this card as well as the purchase receipt or invoice.

Ce produit est garanti 3 ans à compter de la date de la vente, déclinant toute responsabilité en cas de défaillance ou bris causés par une mauvaise utilisation. Pour que cette garantie soit valide, vous devez présenter cette carte et le billet ou la facture.

Este produto tem uma garantia de 3 anos a partir da data de venda, em declínio de qualquer responsabilidade por mau funcionamento ou quebra causada por mau uso. Para que esta garantia seja válida, é necessário apresentar este cartão eo bilhete ou nota fiscal.

Nombre y dirección del comprador.

Name and address of the purchaser.

Nom et adresse de l'acheteur.

Nome e endereço do comprador.

Nombre y dirección vendedor.

Sello del establecimiento.

Name and Postal address. Stamp of establishment.

Nom et adresse postale. Cachet de l'établissement.

Nome e endereço do fornecedor. Selo de estabelecimento.